
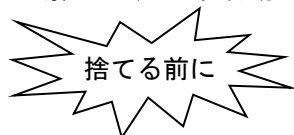


ベルマークだよ!

2021年5月
草津市立渋川小学校PTA
渉外部

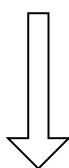
渋川小学校PTAでは本年度もベルマークを集め、子どもたちのために学校の設備をより充実させたいと考えております。
会員の皆様には趣旨をご理解の上、収集活動にご協力くださいますようお願い申し上げます。

収集方法



指定の回収日はありません。いつでもお持ちいただけます!

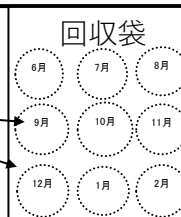
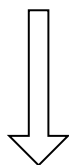
①回収袋にベルマークを入れて、学校に持っていく



封筒に
学年・組・名前
を書いてね!

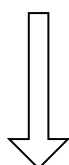


②各教室の回収箱に入れて、封筒にハンコを押す



♪自分で
ハンコを押そう♪

③「ベルマーク集計作業」で点数集計します



本年度「ベルマーク集計作業」の開催は未定です。

例年、渋川小学校保護者の方々のご協力により年に数回集計作業を行っていましたが、本年度は時勢により開催を決定することが出来ません。

現状では昨年同様「ボランティア委員会」の委員さんによるクラス回収箱からの回収、PTA本部で出来る範囲の集計作業、とさせていただきます(状況により変更有)。

ベルマーク活動は継続して参りますので皆様のご理解、ご協力をよろしくお願い致します。



使用済みカートリッジの回収によるベルマーク運動にもご協力ください
キャノン・エプソン・ブラザーのインクカートリッジ・トナーカートリッジ
児童昇降口の廊下の回収箱に入れてください

ベルマークの切り方



マークは、サイズ、デザインとも千差万別です。

数えやすいように、適当な大きさ、形に切ることがポイントです

丸いマークも四角に切って



丸いマークも、周囲を少し残して
四角に切ると扱いやすくなります。

小さなマークは大きく切って

小さなマークは大きめに



周りに余裕をもたせ、2cm角くらいに切ると
数えるのにも楽です

ビニール袋はとじシロを残して

ビニールシートなどに印刷されたマークは、
くるくる丸まって扱いにくいものがありますが、
例えば10枚ずつを束にして、
ホチキスでとじて数えると便利です。
そのため、ホチキスのとじシロができるように
マークのアタマの上を大きく残して切ると
まとめやすいです。



つながったマークはそのままで

キューピーなど何枚かつながったマークは
1枚1枚切り離さず、全体を1枚に切って
かまいません。

